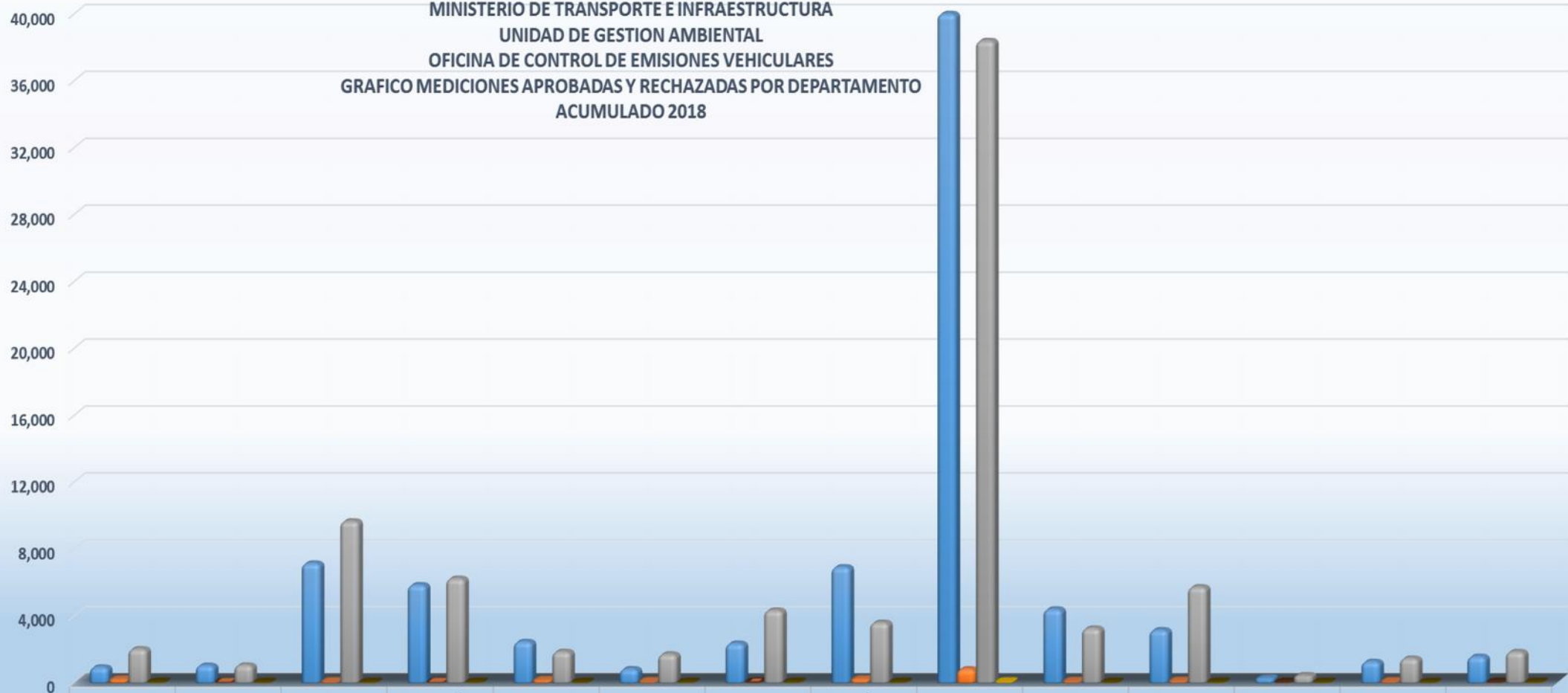


ESTADÍSTICAS CORRESPONDIENTE AL AÑO 2018

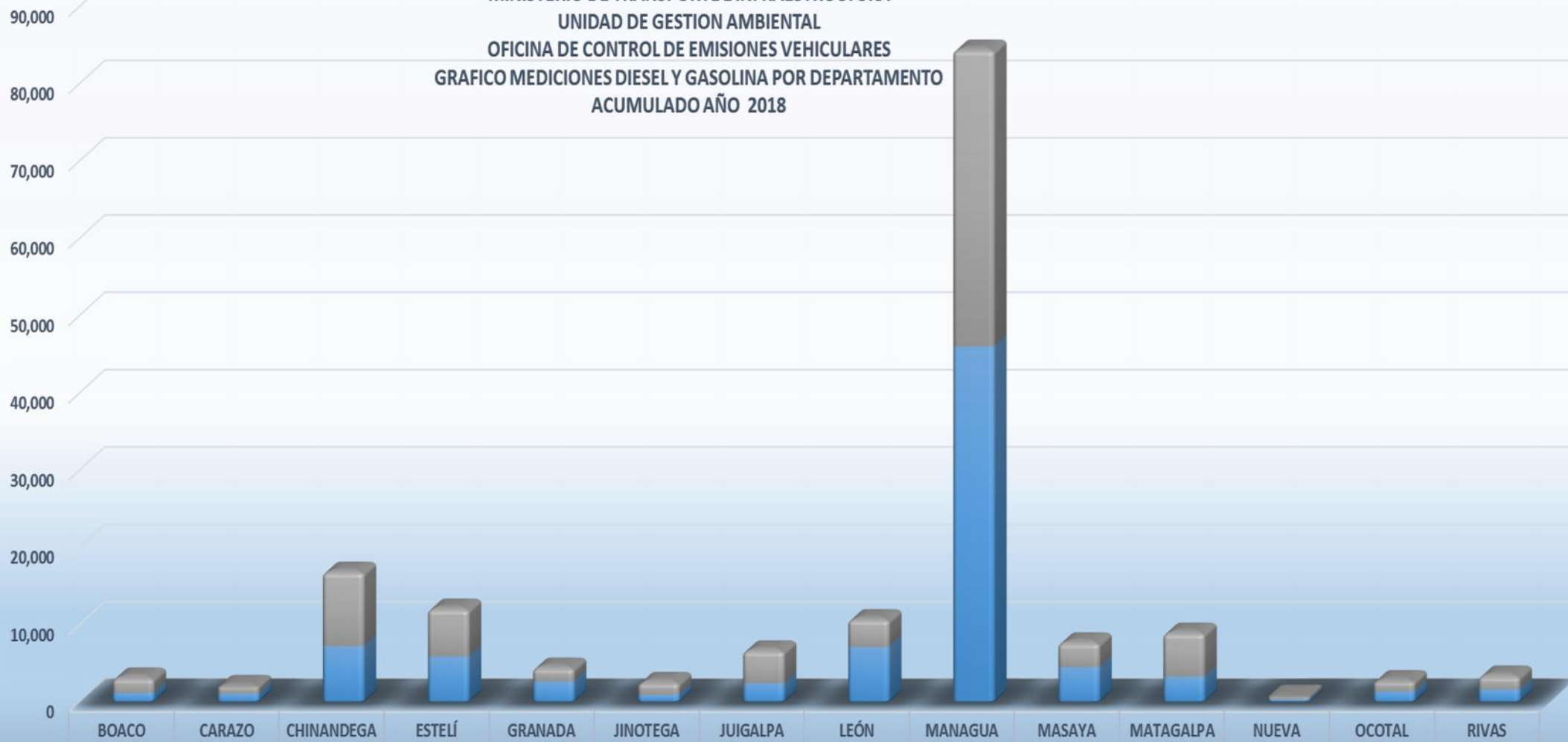
DEPARTAMENTO	COMBUSTIBLE	ENERO		FEBRERO		MARZO		ABRIL		MAYO		JUNIO		JULIO		AGOSTO		SEPTIEMBRE		OCTUBRE		NOVIEMBRE		DICIEMBRE		Total Acumulado Gasolina	Total Acumulado Rechazados Gasolina	Total Acumulado vehiculo Gasolina	Total Acumulado Diesel	Total Acumulado Rechazados Diesel	Total Acumulado vehiculo Diesel	Total Consolidado G/D por Departamento
		APROBADOS	RECHAZADOS	APROBADOS	RECHAZADOS	APROBADOS	RECHAZADOS	APROBADOS	RECHAZADOS	APROBADOS	RECHAZADOS	APROBADOS	RECHAZADOS	APROBADOS	RECHAZADOS	APROBADOS	RECHAZADOS	APROBADOS	RECHAZADOS	APROBADOS	RECHAZADOS	APROBADOS	RECHAZADOS	APROBADOS	RECHAZADOS							
BOACO	GASOLINA	188	50	100	23	144	34	94	16	32	7	9	5	35	13	84	13	41	11	59	16	69	19	75	13	930	220	1,150	2,021	1	2,022	3,172
	DIÉSEL	323	0	260	0	265	0	181	0	62	0	12	0	73	1	178	0	183	0	185	0	164	0	135	0							
CARAZO	GASOLINA	160	10	104	7	162	7	105	2	43	1	5	0	36	0	83	0	80	1	72	3	100	1	86	0	1,036	32	1,068	1,052	0	1,052	2,120
	DIÉSEL	171	0	115	0	165	0	83	0	36	0	0	0	27	0	87	0	99	0	88	0	79	0	102	0							
CHINANDEGA	GASOLINA	763	5	736	20	974	13	684	11	380	6	168	0	260	3	472	2	583	2	569	6	694	3	849	1	7,132	72	7,204	9,660	6	9,666	16,870
	DIÉSEL	1,158	2	980	1	1,275	0	895	2	511	0	321	0	452	0	637	0	710	0	857	1	1,002	0	862	0							
ESTELÍ	GASOLINA	878	6	770	10	1,016	10	639	1	182	0	104	0	194	0	399	1	387	1	319	2	445	0	509	3	5,842	34	5,876	6,224	4	6,228	12,104
	DIÉSEL	982	1	698	0	904	0	645	1	137	0	98	0	290	0	587	0	487	0	429	0	527	0	440	2							
GRANADA	GASOLINA	353	19	309	30	285	23	268	22	0	0	0	0	78	4	285	18	174	14	235	10	254	20	213	18	2,454	178	2,632	1,861	0	1,861	4,493
	DIÉSEL	272	0	220	0	225	0	168	0	0	0	0	0	73	0	196	0	184	0	224	0	184	0	115	0							
JINOTEGA	GASOLINA	119	10	106	9	152	24	87	11	43	1	2	0	20	4	54	0	45	4	55	3	59	5	74	7	816	78	894	1,710	5	1,715	2,609
	DIÉSEL	170	0	177	0	205	0	191	1	70	1	14	0	114	0	236	0	150	2	137	0	136	0	110	1							
JUGALPA	GASOLINA	400	3	323	10	348	2	207	4	48	0	14	0	104	0	189	1	130	3	167	3	206	3	212	0	2,348	29	2,377	4,325	3	4,328	6,705
	DIÉSEL	645	1	549	0	590	1	432	1	93	0	23	0	249	0	437	0	315	0	373	0	319	0	300	0							
LEÓN	GASOLINA	592	31	444	32	917	44	478	12	304	17	10	1	244	3	370	13	892	18	715	13	1,231	14	713	30	6,910	228	7,138	3,599	6	3,605	10,743
	DIÉSEL	587	2	376	4	566	0	620	0	296	0	12	0	275	0	206	0	242	0	154	0	147	0	118	0							
MANAGUA	GASOLINA	7,396	155	5,704	96	8,784	156	4,770	78	1,570	30	866	15	1,296	24	3,523	62	2,544	39	2,657	56	2,899	43	3,142	54	45,151	808	45,959	38,387	57	38,444	84,403
	DIÉSEL	6,158	5	5,525	16	6,065	11	3,615	3	1,401	5	873	0	1,360	2	3,281	1	2,248	4	2,658	2	2,908	5	2,295	3							
MASAYA	GASOLINA	686	19	469	14	639	21	429	12	28	0	14	0	158	0	416	2	294	8	380	8	408	2	471	6	4,392	92	4,484	3,253	0	3,253	7,737
	DIÉSEL	486	0	467	0	414	0	259	0	134	0	7	0	93	0	340	0	260	0	264	0	279	0	250	0							
MATAGALPA	GASOLINA	553	20	429	23	474	34	263	14	98	8	27	0	86	1	164	0	235	1	252	0	245	0	327	14	3,153	115	3,268	5,714	19	5,733	9,001
	DIÉSEL	786	3	634	4	800	2	682	3	163	0	55	0	327	3	463	0	446	0	465	3	522	0	371	1							
NUEVA GUINEA	GASOLINA	94	3	16	2	37	0	11	0	10	0	0	0	19	1	26	0	26	2	27	0	11	0	12	0	289	8	297	438	2	440	737
	DIÉSEL	66	0	53	0	54	1	24	0	10	0	0	0	19	0	48	1	42	0	59	0	37	0	26	0							
OCOTAL	GASOLINA	225	14	147	19	127	6	126	21	75	4	31	0	57	0	81	4	98	3	109	1	94	1	97	1	1,267	74	1,341	1,460	0	1,460	2,801
	DIÉSEL	211	0	177	0	181	0	127	0	67	0	36	0	77	0	102	0	90	0	129	0	124	0	139	0							
RIVAS	GASOLINA	164	2	214	4	359	4	196	0	64	0	18	0	34	0	103	0	76	0	96	0	114	0	132	1	1,570	11	1,581	1,853	5	1,858	3,439
	DIÉSEL	239	4	260	0	352	1	169	0	79	0	38	0	63	0	127	0	97	0	127	0	158	0	144	0							
TOTAL APROBADO/RECHAZADO DIESEL Y GASOLINA		24,825	365	20,362	324	26,479	394	16,448	215	5,936	80	2,757	21	6,113	59	13,174	118	11,158	113	11,861	127	13,415	116	12,319	155	83,290	1,979	85,269	81,557	108	81,665	166,934

MINISTERIO DE TRANSPORTE E INFRAESTRUCTURA
 UNIDAD DE GESTION AMBIENTAL
 OFICINA DE CONTROL DE EMISIONES VEHICULARES
**GRAFICO MEDICIONES APROBADAS Y RECHAZADAS POR DEPARTAMENTO
 ACUMULADO 2018**



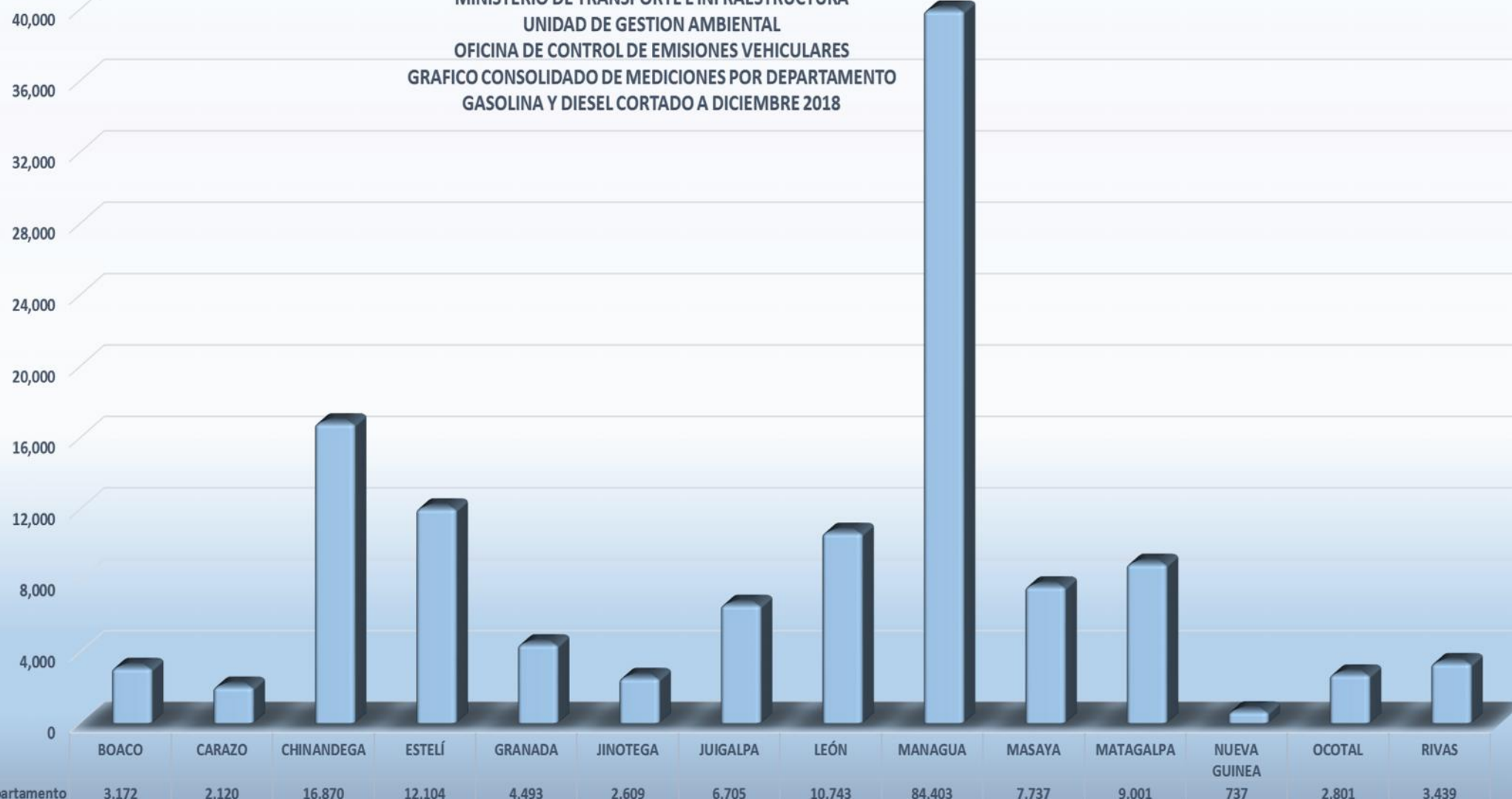
	BOACO	CARAZO	CHINANDEGA	ESTELÍ	GRANADA	JINOTEGA	JUIGALPA	LEÓN	MANAGUA	MASAYA	MATAGALPA	NUEVA GUINEA	OCOTAL	RIVAS
Total Acumulado Aprobados Gasolina	930	1,036	7,132	5,842	2,454	816	2,348	6,910	45,151	4,392	3,153	289	1,267	1,570
Total Acumulado Rechazados Gasolina	220	32	72	34	178	78	29	228	808	92	115	8	74	11
Total Acumulado Aprobados Diesel	2,021	1,052	9,660	6,224	1,861	1,710	4,325	3,599	38,387	3,253	5,714	438	1,460	1,853
Total Acumulado Rechazados Diesel	1	0	6	4	0	5	3	6	57	0	19	2	0	5

MINISTERIO DE TRANSPORTE E INFRAESTRUCTURA
 UNIDAD DE GESTION AMBIENTAL
 OFICINA DE CONTROL DE EMISIONES VEHICULARES
 GRAFICO MEDICIONES DIESEL Y GASOLINA POR DEPARTAMENTO
 ACUMULADO AÑO 2018



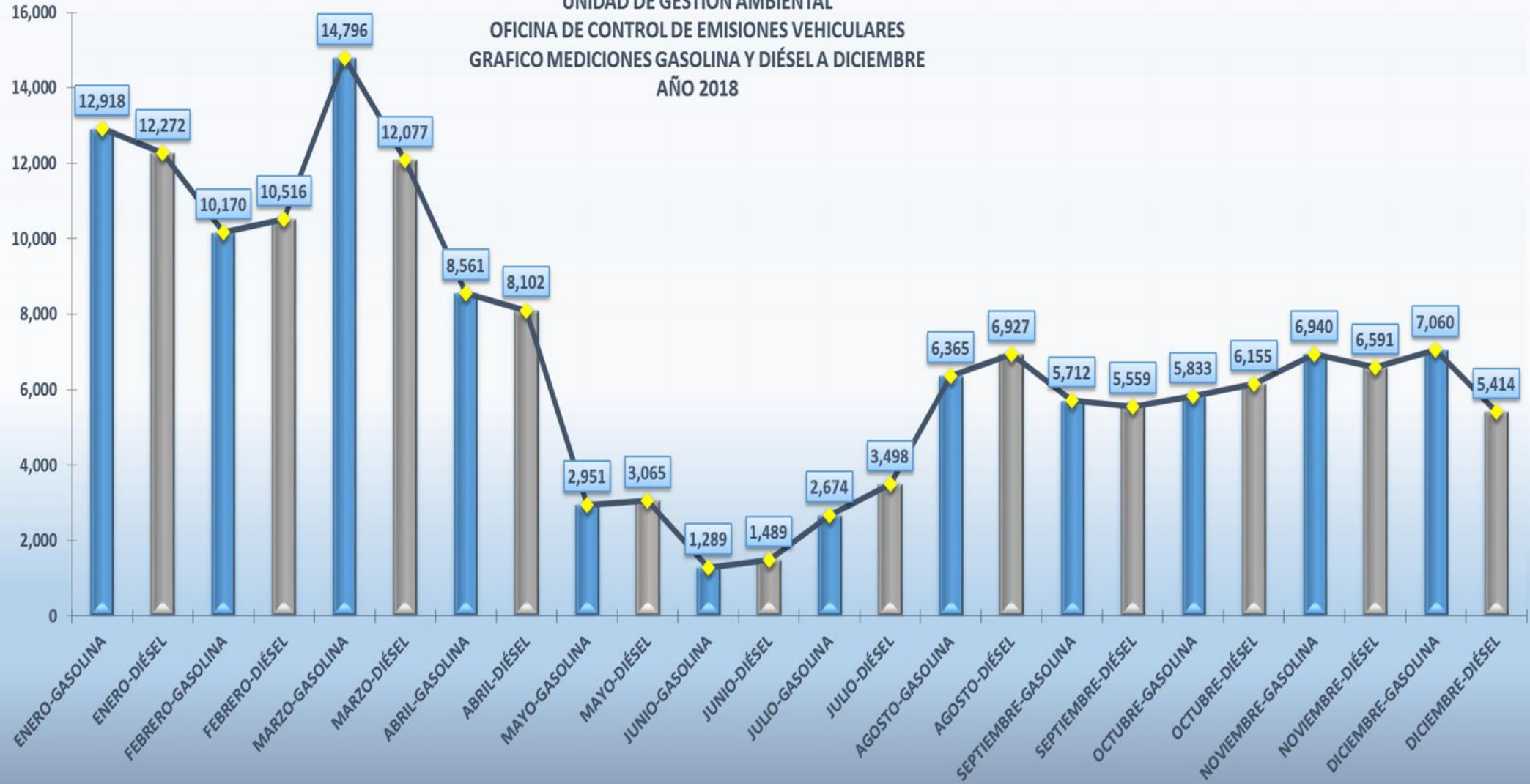
	BOACO	CARAZO	CHINANDEGA	ESTELÍ	GRANADA	JINOTEGA	JUIGALPA	LEÓN	MANAGUA	MASAYA	MATAGALPA	NUEVA GUINEA	OCOTAL	RIVAS
Total Acumulado vehiculo Diesel	2,022	1,052	9,666	6,228	1,861	1,715	4,328	3,605	38,444	3,253	5,733	440	1,460	1,858
Total Acumulado vehiculo Gasolina	1,150	1,068	7,204	5,876	2,632	894	2,377	7,138	45,959	4,484	3,268	297	1,341	1,581

MINISTERIO DE TRANSPORTE E INFRAESTRUCTURA
 UNIDAD DE GESTION AMBIENTAL
 OFICINA DE CONTROL DE EMISIONES VEHICULARES
 GRAFICO CONSOLIDADO DE MEDICIONES POR DEPARTAMENTO
 GASOLINA Y DIESEL CORTADO A DICIEMBRE 2018



□ Total Consolidado G/D por Departamento

MINISTERIO DE TRANSPORTE E INFRAESTRUCTURA
 UNIDAD DE GESTION AMBIENTAL
 OFICINA DE CONTROL DE EMISIONES VEHICULARES
 GRAFICO MEDICIONES GASOLINA Y DIÉSEL A DICIEMBRE
 AÑO 2018



MINISTERIO DE TRANSPORTE E INFRAESTRUCTURA
UNIDAD DE GESTION AMBIENTAL
OFICINA DE CONTROL DE EMISIONES VEHICULARES
GRAFICO TOTAL CONSOLIDADO DE MEDICIONES MENSUALES
CORTADO A DICIEMBRE AÑO 2018

